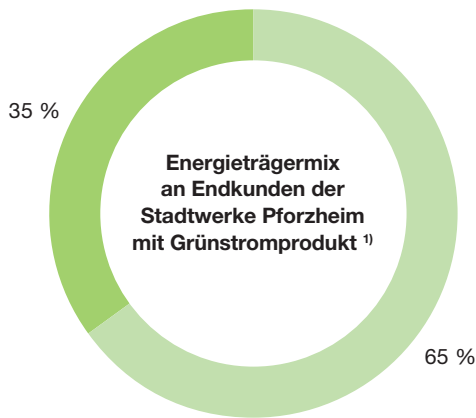
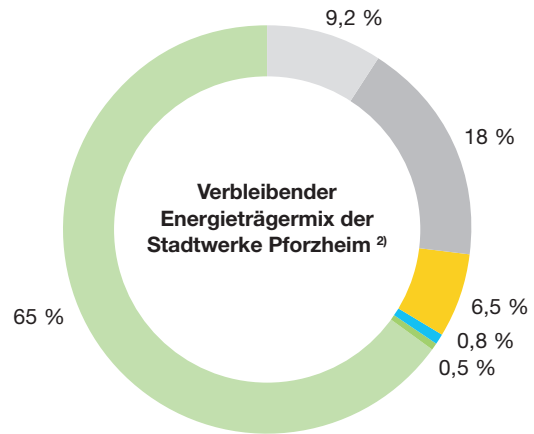


STROM-MIX 2020

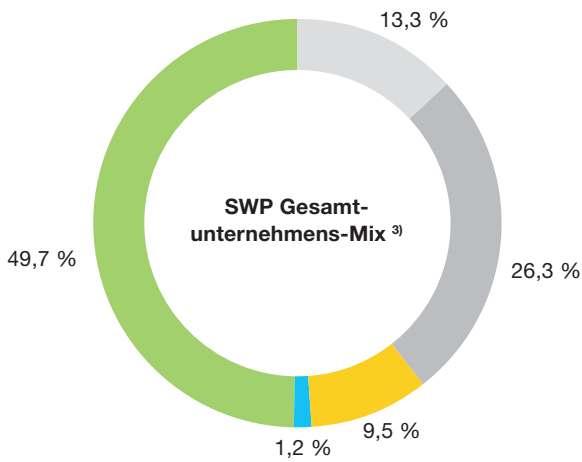
Nachhaltigkeit liegt uns am Herzen. Auch bei unserer Energieerzeugung. Deshalb sparen wir viele Tonnen CO₂ pro Jahr im Vergleich zum Deutschlandmix ein. Wir tragen eben Verantwortung für unsere Region. Und wie genau das aussieht, sehen Sie in folgenden Grafiken, die dem § 42 des Energiewirtschaftsgesetzes entsprechen.



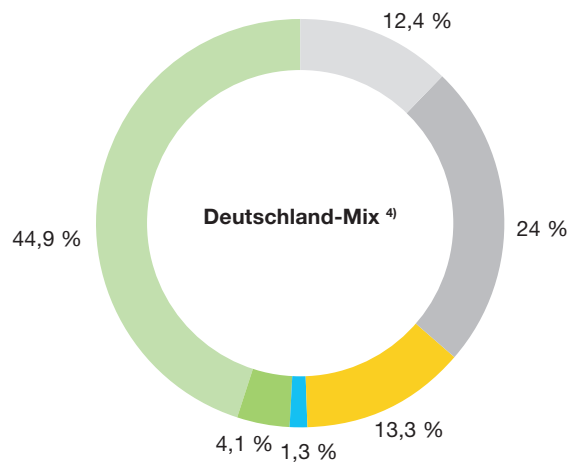
CO₂-Emissionen: 0 g/kWh
Radioaktiver Abfall: 0,0000 g/kWh



CO₂-Emissionen: 214 g/kWh
Radioaktiver Abfall: 0,0002 g/kWh



CO₂-Emissionen: 312 g/kWh
Radioaktiver Abfall: 0,0004 g/kWh



CO₂-Emissionen: 310 g/kWh
Radioaktiver Abfall: 0,0003 g/kWh

- Kernenergie
- Kohle
- Erdgas
- Sonstige fossile Energieträger
- Erneuerbare Energien mit Herkunftsnachweis, nicht finanziert aus der EEG-Umlage
- Erneuerbare Energien, finanziert aus der EEG-Umlage

- ¹⁾ Grünstromprodukt mit Herkunftsnachweisen = alle SLP-Kunden sowie RLM-Kunden mit Öko-Strom
- ²⁾ Verbleibender Energieträgermix = nicht privilegierte RLM-Kunden ohne Öko-Strom
- ³⁾ Gesamtenergieträgermix der Stadtwerke Pforzheim
- ⁴⁾ Quelle BDEW