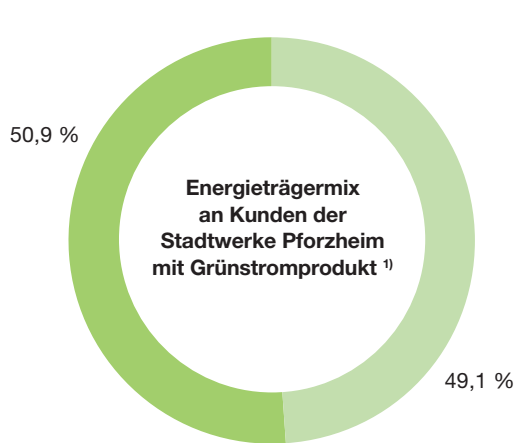
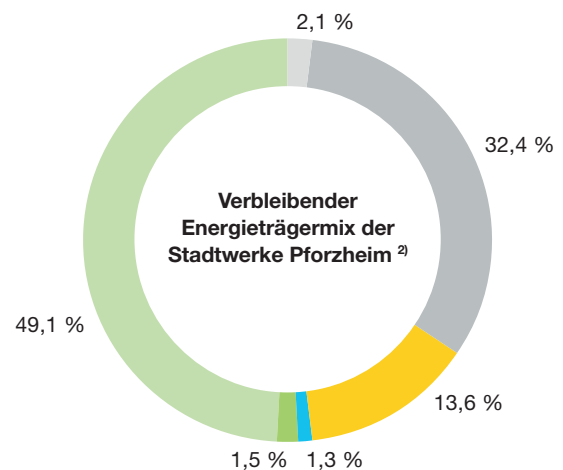


STROM-MIX 2023

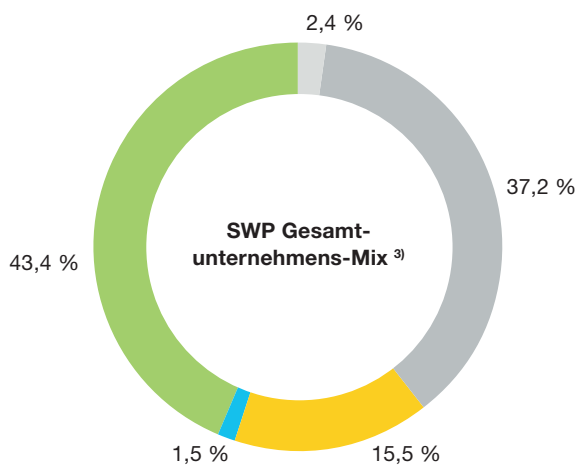
Nachhaltigkeit liegt uns am Herzen. Auch bei unserer Energieerzeugung und beim Energieeinkauf. Und wie genau das aussieht, sehen Sie in folgenden Grafiken, die dem § 42 des Energiewirtschaftsgesetzes entsprechen.



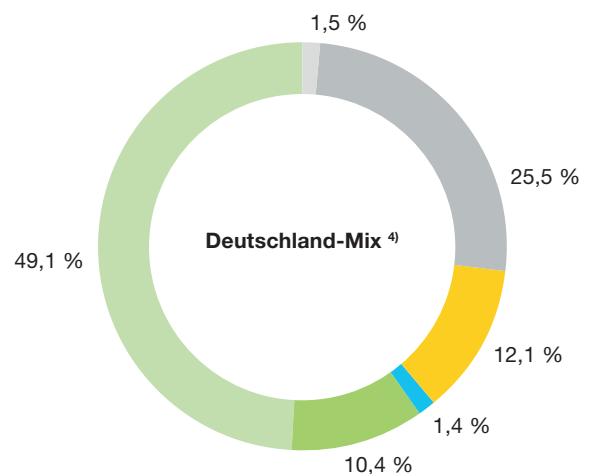
CO₂-Emissionen: 0 g/kWh
Radioaktiver Abfall: 0,0000 g/kWh



CO₂-Emissionen: 390 g/kWh
Radioaktiver Abfall: 0,0001 g/kWh



CO₂-Emissionen: 446 g/kWh
Radioaktiver Abfall: 0,0001 g/kWh



CO₂-Emissionen: 324 g/kWh
Radioaktiver Abfall: 0,0000 g/kWh

- Kernenergie
- Kohle
- Erdgas
- Sonstige fossile Energieträger
- Erneuerbare Energien mit Herkunftsnachweis, nicht finanziert aus der EEG-Umlage
- Erneuerbare Energien, finanziert aus der EEG-Umlage
- Mieterstrom, gefördert nach dem EEG (0,0 %)

- ¹⁾ Grünstromprodukt = alle Privatkunden außer Grundversorgung sowie Geschäftskunden mit Öko-Strom
- ²⁾ Verbleibender Energieträgermix = Kunden, die kein Grünstromprodukt beziehen und auch nicht-(EEG-)privilegiert sind
- ³⁾ Gesamtenergieträgermix der Stadtwerke Pforzheim
- ⁴⁾ Quelle BDEW

Lieferländer von unseren gekauften Herkunftsnachweisen

| | Deutschland | Italien | Norwegen |
|--------------------------------------|-------------|---------|----------|
| ¹⁾ Grünstromprodukt | 1,54% | 2,54% | 95,92% |
| ³⁾ Gesamtenergieträgermix | 1,54% | 2,54% | 95,92% |

Der Energieträgermix für 2024 erscheint im November 2024 (nach Paragraph 42 EnWG).